

Cadastro Fácil IPVA

Manual de Cadastro Fácil de IPVA Portal SEFA

SUMÁRIO

1- Apresentação.....	pág: 3
2- Acessando o Portal.....	pág: 3
3- Cadastro Fácil de NF de Veículos Novos.....	pág: 10
4- Suporte.....	pág: 14

1. Apresentação

O presente documento descreve passo-a-passo os procedimentos necessários para fazer o CADASTRO FÁCIL DE NOTA FISCAL DE VEICULO NOVOS dentro de Portal de Serviços SEFA, ou seja, Cadastro Fácil de IPVA no Portal SEFA.

2. Acessando o Portal

1º Passo: Credenciamento Revendedora de Veículos

Para que o usuário possa fazer o credenciamento da revendedora de veículos, primeiramente ele deverá efetuar um cadastro de usuário no Portal de serviços da SEFA.

- Para isso ele deverá acessar nossa página na internet que é a seguinte:

www.sefa.pa.gov.br

- Feito isso ele irá na OPÇÃO PORTAL DE SERVIÇOS, como é mostrado abaixo; logo em seguida depois de abrir a outra janela, irá na opção CADASTRE-SE e com isso o usuário deverá efetuar o cadastro.

Obs1: Devem ser cadastrados no perfil Quadro Societário: acionista, proprietário, diretor, empresário, administrador, sócio, associado, cooperado, consorciado, presidente e vice-presidente de uma empresa.

The screenshot shows the SEFA PA Portal de Serviços website. The browser title is "PORTAL SEFA-PA - Windows Internet Explorer" and the address bar shows "https://www.sefa.pa.gov.br/delegacia/". The page header includes the SEFA logo, "Portal de Serviços", and navigation links: "Secretaria de Estado da Fazenda do Pará", "Serviços Disponíveis", "Cadastre-se", "Contato", and "Ajuda". The breadcrumb trail is "Home > Cadastro de Usuarios > Você está aqui". The main heading is "Solicitação de senha para acesso ao portal SEFA-PA". There are three radio button options: "Quadro Societário*" (selected), "Contador", and "Gráfica". The "Quadro Societário*" option has a "CPF" input field. The "Contador" option has "CRC:" and "UF:" (PA) input fields. The "Gráfica" option has "CNPJ:" and "UF:" (PA) input fields. Below these is a box for "Órgão Público" with the text "PORTARIA Nº 0248, DE 28 DE AGOSTO DE 2006" and "Formulário de Solicitação". An "Avançar" button is at the bottom. A footer note states: "* Devem ser cadastrados no perfil Quadro Societário: acionista, proprietário, diretor, empresário, administrador, sócio, associado, cooperado, consorciado, presidente e vice-presidente de uma empresa". The footer also includes contact information: "Secretaria de Estado da Fazenda do Pará", "Av. Visconde de Souza Franco, 110, CEP: 66053-000 - Belém - Pará", "Atendimento: 0800-725-5533", "Fone: (91) 3323-4200", and the website "www.sefa.pa.gov.br".

Desse modo é feito o cadastro no portal para que se tenha acesso as funcionalidades do mesmo.

- Feito esse cadastro será gerado um numero de protocolo que deverá ser enviado para o email do SACS (sacs@sefa.pa.gov.br) para que seja feita a ativação e liberação do usuário com uma senha padrão.

Feito a ativação ele deverá acessar o Portal e efetuar seu login com usuário e senha fornecidos pela secretaria.

Portal SEFA-PA - Windows Internet Explorer

https://www.sefa.pa.gov.br/delegacia/

Arquivo Editar Exibir Favoritos Ferramentas Ajuda

PORTAL SEFA-PA

SEFA

Portal de Serviços CECOMT

Secretaria de Estado da Fazenda do Pará

Serviços Disponíveis Cadastre-se Contato Ajuda

Usuário: Senha: Ok

Efetuar Login

Acesso Livre

Cadastro de Contribuintes

- Emissão de FIC
- Sintegra
- Consulta a estabelecimentos
- Consulta a contadores

Documentário Fiscal

- Consulta de validade NF
- Consulta de Documentos

Extraviados

- Consulta de AIDF
- Consulta a Documentos

Avulsos

Pagamentos

- DAE Avulso
- DAE de IPVA

IPVA

- Consulta a valores do IPVA
- Antecipação de IPVA
- Reimpressão Parc. de IPVA
- Parcelamento de IPVA
- Portaria de Isenção/Imunidade
- Consulta ao IPVA

Certidão

- Emissão da Certidão (Acesso Livre)
- Confirmação de Autenticidade das Certidões

FICOP

Segurança

SITE SEGURO VALIDADO POR CERTISIGN

VeriSign Secured

O Portal SEFA implementa as medidas de segurança necessárias para manter o sigilo de suas informações.

Destaques

- Solicitar NFA
- Imprimir NFA
- IPVA Cadastro Fácil
- Antecipação de IPVA
- Antecipação de ICMS
- CrediCasa

Consultar data de ciência de AINF automatizado

Servidor Fazendário

Intranet local

Obs2: A Revendedora de Veículos deverá encontrar-se com suas obrigações fiscais em dia junto à Secretaria de Estado da Fazenda – SEFA.

Após efetuar seu login será mostrado a relação das suas empresas, desse modo ele deverá clicar na empresa desejada e em seguida, na aba IPVA deverá clicar em:

- **Credenciamento Revendedora de veículo.**

Clicando nessa opção sera mostrado uma página com algumas instruções para o usuário e os dados da concessionária.

Como mostrado abaixo:



E então clicar em avançar onde será exibido uma nova tela com o PEDIDO DE DECLARAÇÃO FÁCIL DE IPVA.

PORTAL SEFA-PA - Windows Internet Explorer
 http://www.sefa.pa.gov.br/

Arquivo Editar Exibir Favoritos Ferramentas Ajuda


PORTAL SEFA-PA

SEFA
 Secretaria Executiva de Estado da Fazenda do Pará

Home | DELEGACIA VIRTUAL | LEGISLAÇÃO | INSTITUCIONAL | ENTREGAR | CREDYT

Usuário: Relação: ID: 000122001 ENCERRAR
 Empresa: IB: 18178937 Outra Empresa

Home > Delegacia Virtual > Credenciamento Revendedores de Veículos > você está aqui

 Governo do Estado do Pará Secretaria de Estado da Fazenda		PEDIDO DE CREDENCIAMENTO NO CADASTRO FÁCIL IPVA
O contribuinte, abaixo identificado, requer, nos termos da Instrução Normativa nº 001/08, de 07 de Janeiro de 2008, o credenciamento no CADASTRO FÁCIL IPVA, e declara estar ciente que:		
1 - a adesão ao serviço instituído por esta Instrução Normativa implica na exigência de registro, pelas revendedoras de veículos, de todas as notas fiscais relativas às vendas de veículos automotores novos.		
2 - o sócio, acionista ou quotista ou seu representante legal responderá civil e criminalmente, pela idoneidade das informações prestadas por prepostos ou terceiros, na forma da legislação pertinente.		
3 - implicará a imediata cassação do ato de credenciamento, a ocorrência das seguintes hipóteses:		
I - a não inclusão de nota fiscal emitida pela empresa;		
II - a inclusão de nota fiscal de terceiros;		
III - o cadastro de nota de venda, com valor inferior ao praticado pela fábrica ou da importação;		
IV - a inclusão de nota fiscal que contenha qualquer rasura ou erro, principalmente, relativa ao número do chassi e do CPF/CNPJ do adquirente do veículo;		
V - a digitação de qualquer dado no Portal de Serviços divergente do aposto na nota fiscal;		
VI - a prática de qualquer ilícito fiscal, relativo a emissão e ao pré-cadastro de nota fiscal.		
IDENTIFICAÇÃO DO CONTRIBUINTE		
RAZÃO SOCIAL, FIRMA OU NOME: ATLAS VEICULOS LTDA		
INSC. ESTADUAL: 151756907	CNPJ/CPF: 03658401000160	
ATIVIDADE ECONÔMICA OU PROFISSIONAL: Comércio e venda de automóveis, com emetas e utilitários novos		COD. ATIV.: 4511101
ENDEREÇO: AVE PEDRO ALVARES CABRAL 00000		
BAIRRO: UMARIZAL 91 2428455	MUNICÍPIO: BELÉM	ESTADO DO PARÁ
REPRESENTANTE LEGAL DO CONTRIBUINTE		
NOME:	DATA DO PEDIDO:	ASSINATURA:
RESERVADO AO FISCO		
Considerando que o contribuinte preenche as condições exigidas na Instrução Normativa, homologa o presente pedido de credenciamento no CADASTRO FÁCIL IPVA		
Indefere o presente pedido de credenciamento decorrente de		
PROTOCOLO: 70200873 0000057	Belém (Pa), de de: Autoridade responsável:	
CIÊNCIA DO CONTRIBUINTE		
NOME DO REPRESENTANTE LEGAL:	DATA DA CIÊNCIA:	ASSINATURA:

Imprimir

IMPRIMIR

Obs3: O pedido de Credenciamento deve obrigatoriamente ser impresso pelo usuário.

2º Passo: Neste passo é efetuado o deferimento de solicitação de credenciamento, ou seja, com o documento impresso em mãos, o usuário poderá dirigir-se a um dos locais citados abaixo:

I- À Coordenação Executiva Especial de Administração Tributária (CEEAT) do IPVA e ITCD, caso o contribuinte seja domiciliado na região metropolitana de Belém;

II – Ou à Coordenação Executiva Regional de Administração Tributária e Não-Tributária (CERAT), caso o contribuinte não seja domiciliado na região metropolitana de Belém.

No site abaixo poderá ser visualizado os mapas e localizações das unidades citadas:

site: www.sefa.pa.gov.br

clicando em: Institucional / Estrutura

The screenshot shows the website of the Secretaria de Estado da Fazenda do Pará (SEFA). The browser window title is "Secretaria de Estado da Fazenda do Pará - SEFA - Windows Internet Explorer". The address bar shows "http://www.sefa.pa.gov.br/". The page header includes the SEFA logo and navigation links like "WebMail", "Busca", and "Mapa do Site". A horizontal menu contains "Institucional", "Informações Receitas/Despesas", "Contencioso", "Legislação", "Orientações ao Contribuinte", and "Download". Below this, a secondary menu highlights "Estrutura", "Correio Institucional", "Outros Endereços", and "Fale Conosco". A blue callout box on the left points to the "Estrutura" link, containing the text "1º Institucional" and "2º Estrutura". The main content area features several sections: "IPVA CIDADÃO" with a green banner, "Tesouro Estadual" with links to "Contabilidade Geral do Estado", "TARF" with a link to "Tribunal Administrativo de Recursos Fazendários", and "Manual de Atendimento ao Cidadão" with a link to "Acesse e tire suas dúvidas". There is also a "Portal de Serviços" section with a link to "Portal de Serviços" and a "Legislação" section with links to "Licitação" and "Certidão". On the right side, there is a "Missão" statement and buttons for "Intranet", "Call-Center", and "Ouvidoria Fazendária". At the bottom right, there is a logo for "PROGRAMA DE EDUCAÇÃO FISCAL".

Obs4: Deferimento de solicitação de credenciamento.

3º Passo: Neste passo o usuário, ou seja o dono da empresa, irá efetuar o cadastro dos usuários que ele deseja para que possam ter os acessos ao cadastro Fácil de Nota Fiscal.

PORTAL SEFA-PA - Windows Internet Explorer

http://www.sefa.pa.gov.br/ Yahoo! Search

Arquivo Editar Exibir Favoritos Ferramentas Ajuda

PORTAL SEFA-PA

SEFA HOME DELEGACIA VIRTUAL LEGISLAÇÃO INSTITUCIONAL INTRANET CECOMT

Secretaria Executiva de Estado da Fazenda do Pará Serviços Disponíveis Cadastre-se Contato Ajuda

Usuário: Relação: ID: ENCERRAR
Empresa: IE: Outra Empresa


Cadastro de Usuários Revendedora de Veículos

Home > Delegacia Virtual > Você está aqui

Somente os usuários credenciados por revendedoras de veículos terão acesso ao serviço Cadastro Fácil de Nota Fiscal de Veículos Novos.

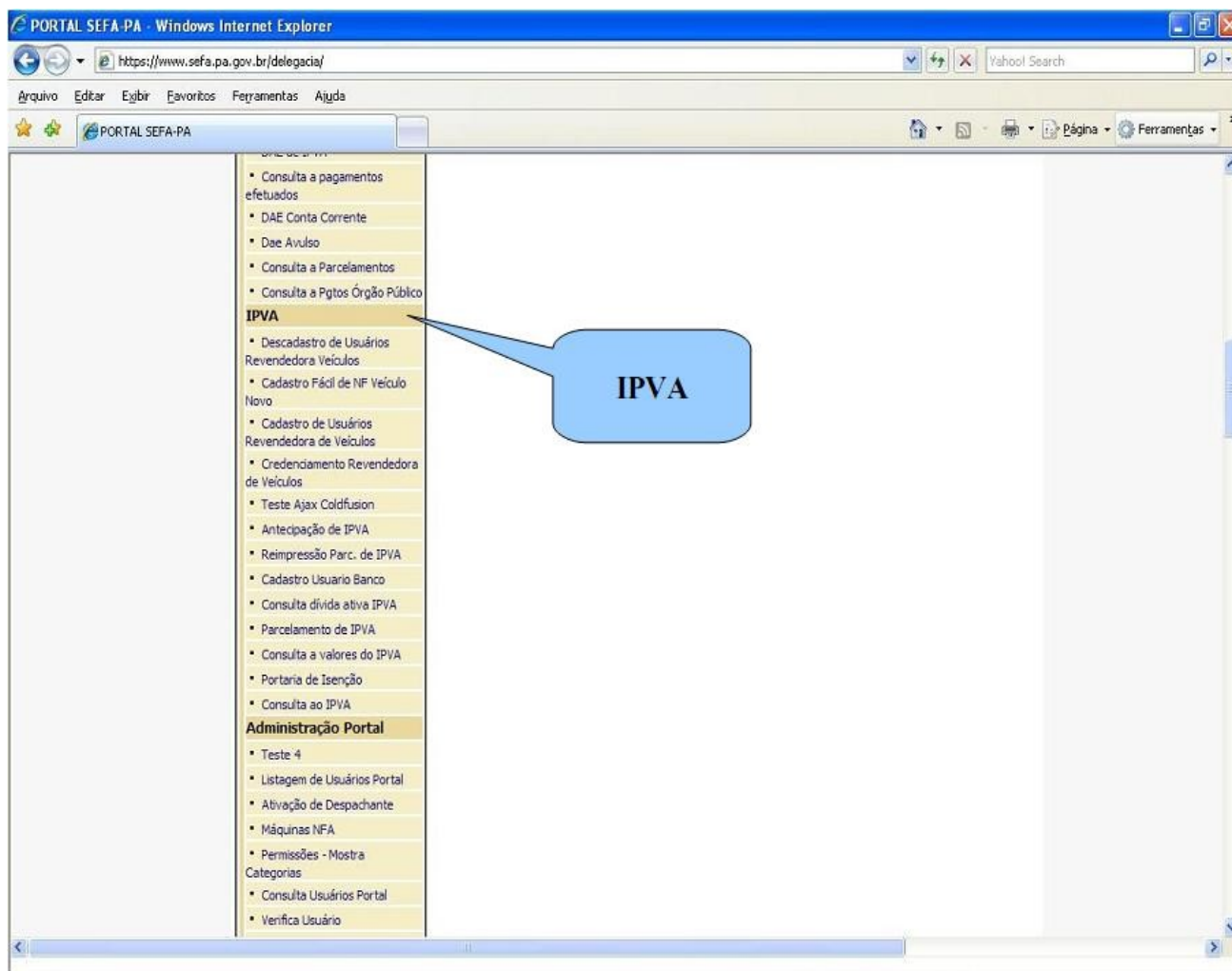
CPF:
Nome:
E-mail:
Senha:
Confirmação de Senha:

Avançar

Secretaria Executiva de Estado da Fazenda do Pará
Av. Visconde de Souza Franco, 110, CEP: 66053-000 - Belém - Pará Fone: (91) 3218-4200
www.sefa.pa.gov.br Webmaster 

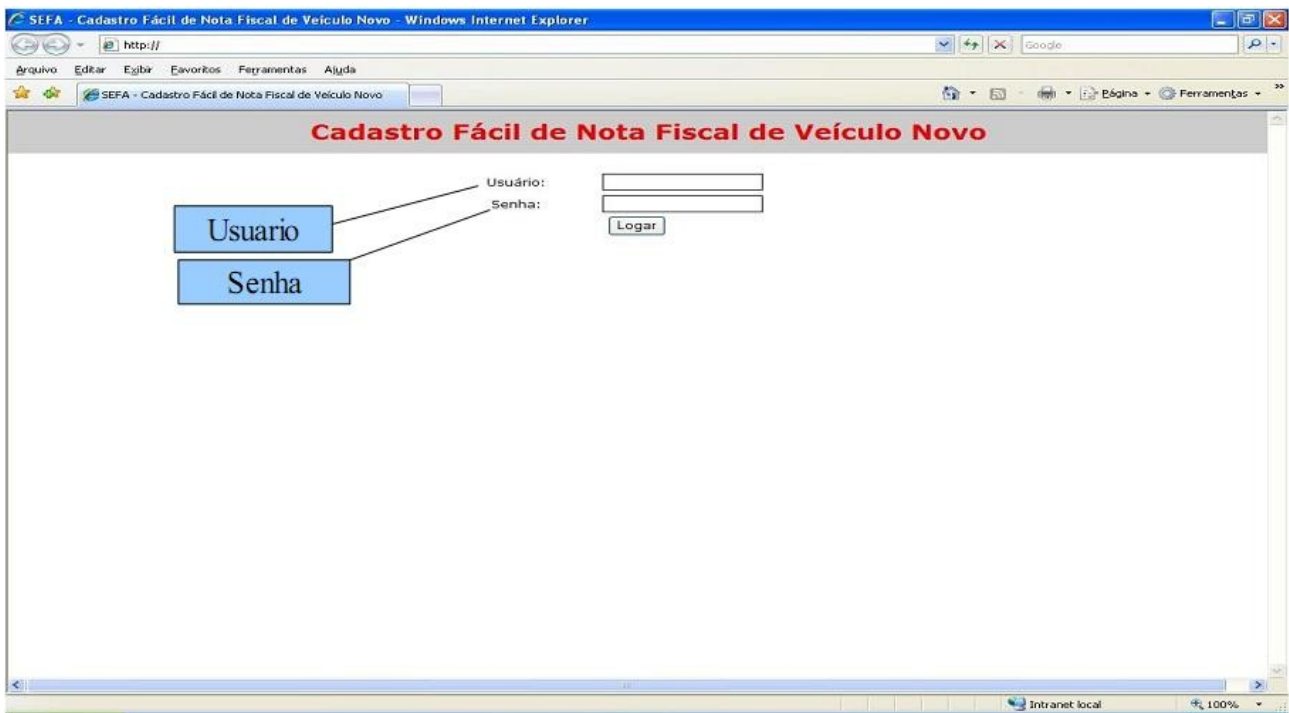
3. Cadastro Fácil de Nota Fiscal de Veículos Novos

Neste procedimento o usuário irá efetuar o cadastro da Nota Fiscal do Veículo desejado. Primeiramente, irá na aba de IPVA, clicará na opção CADASTRO FÁCIL DE NF VEÍCULO NOVO



Posteriormente, será solicitado o chassi do automóvel que será cadastrado, isso após ter logado no sistema com seu usuário e senha que foi fornecido quando se foi feito o cadastro.

Como mostra a tela abaixo:



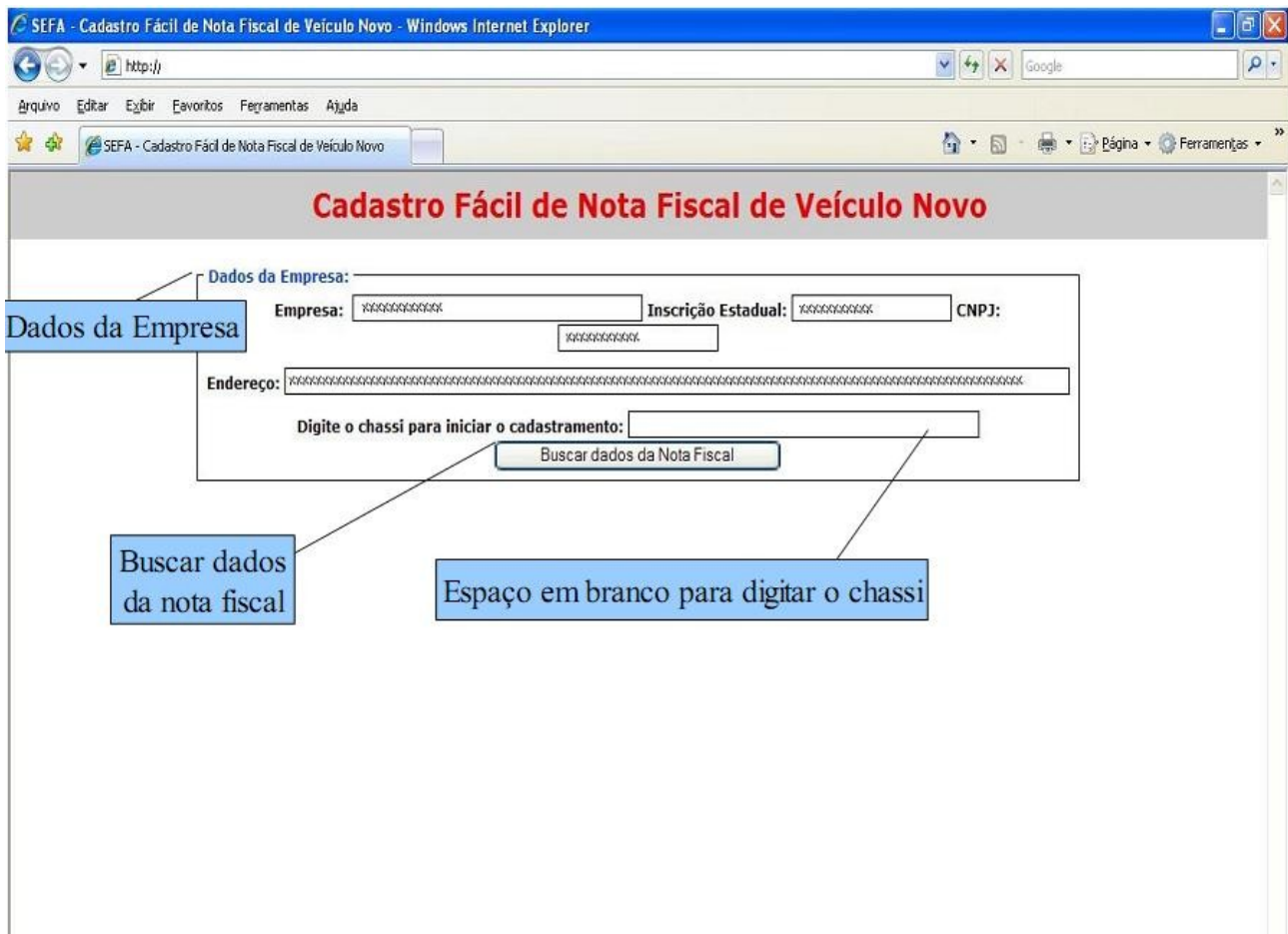
Obs5: Esses campos de usuário e senha são obrigatórios para o usuário logar no portal e fazer o cadastro. Após isso, outra tela aparecerá solicitando a inscrição estadual da empresa.



Feito isso Clicar em Continuar

Quando clicar em continuar será exibida para o usuário uma tela contendo algumas informações dos dados da empresa e um campo em branco onde deverá ser colocado o chassi do veículo novo.

Ex: O nome da empresa, a inscrição estadual, o CNPJ e o endereço mostrando dentro dele dados como bairro, CEP e estado.



Feito isso após ter digitado o número do chassi do veículo clicar em: Buscar dados da Nota Fiscal. Essa opção fará uma pesquisa do número do chassi no Detran, onde consta a base de dados de todos os veículos. Assim logo depois do sistema ter concluído a busca ele mostrará na mesma tela logo abaixo dos dados da empresa outros 2 campos um deles será contendo Dados do pré-cadastro do veículo na Base Índice Nacional (BIN);

e um outro campo contendo Dados da Nota Fiscal, onde o usuário preencherá com o número de série da nota, a data de emissão (nesse campo deve conter uma data válida), o nome ou a razão social juntamente com o CPF ou CNPJ da empresa e por fim o endereço completo e o valor total da nota.

Como mostro abaixo:

SEFA - Cadastro Fácil de Nota Fiscal de Veículo Novo

Cadastro Fácil de Nota Fiscal de Veículo Novo

Dados da Empresa:

Empresa: Inscrição Estadual: CNPJ:

Endereço:

Digite o chassi para iniciar o cadastramento:

Dados do pré-cadastro do veículo na Base Índice Nacional (BIN)

Características: Procedência:

Ano Fabricação: Ano Modelo: Capac/Potência/Cilind.: Faturamento:

Dados da Nota Fiscal

Número/Série Nota: Data de Emissão:

Nome/Razão Social: CPF:

Endereço Completo:

Valor Total da Nota:

ATENÇÃO: CONFIRMAR OS DADOS ABAIXO

Data de Emissão: Valor Total da Nota: Número Chassi:

ATENÇÃO **AVANÇAR**

Obs6: O campo ATENÇÃO aparece juntamente com os outros que foram citados acima, depois que o usuário cadastrar os Dados da Nota Fiscal ele deve confirma os mesmos na barra ATENÇÃO: CONFIRMAR OS DADOS ABAIXO, ou seja, os dados de cima devem corresponder aos de baixo e para isso o usuário também preencherá esses campos.

Terminado esses procedimentos, basta clicar no botão AVANÇAR. O sistema automaticamente faz os cálculos devidos sobre os impostos relativo ao veiculo novo que esta sendo feito o cadastro, desta forma será mostrado dentro de um tempo mínimo uma outra tela (Valor do imposto) contendo esses devidos valores para o usuário.

Como exemplo:

Cadastro Fácil de Nota Fiscal de Veículo Novo

Dados da Empresa:

Empresa: Inscrição Estadual: CNPJ:

Endereço:

Digite o chassi para iniciar o cadastramento:

Dados do pré-cadastro do veículo na Base Índice Nacional (BIN):

Características: Procedência:

Ano Fabricação: Ano Modelo: Capac/Potência/Cilind.: Faturamento:

Dados da Nota Fiscal:

Número/Série Nota: Data de Emissão:

Nome/Razão Social: CNPJ:

Endereço Completo:

Valor Total da Nota:

Valor do Imposto

Exercício	Valor Imposto	Corr. Monetária	Vencimento	Alíquota	Juros	Multa	Valor a Pagar
2008		0,00		0%	0,00	0,00	0,00
TOTAL		0,00			0,00	0,00	0,00

ATENÇÃO

ATENÇÃO: Após clicar no botão CONCLUIR aguarde até a confirmação do fim da execução.

CONCLUIR


O usuário deverá prestar atenção quando esta última tela aparecer pois juntamente com a tela (Valor do Imposto) aparecerá uma mensagem de ATENÇÃO que diz para o usuário esperar um pouco logo após ter clicado no botão CONCLUIR antes de fechar todas as janelas por motivos de segurança e para que o cadastro seja finalizado com sucesso.

Obs7: O botão concluir termina o procedimento.

Feito isso o seu cadastro Fácil de IPVA chega ao fim mostrando a última tela com uma mensagem para o usuário, como mostro nessa tela.

Cadastro Fácil de Nota Fiscal de Veículo Novo

A Nota Fiscal foi armazenada com SUCESSO!



Obs8: A mensagem final diz: “A nota Fiscal foi armazenada com SUCESSO!”

4. Suporte

I – Legislação

II – Procedimentos

II – Sistemas

Atendimento – DTI

Fones: 3323-4330/4331/4266

e-mail: sacs@sefa.pa.gov.br